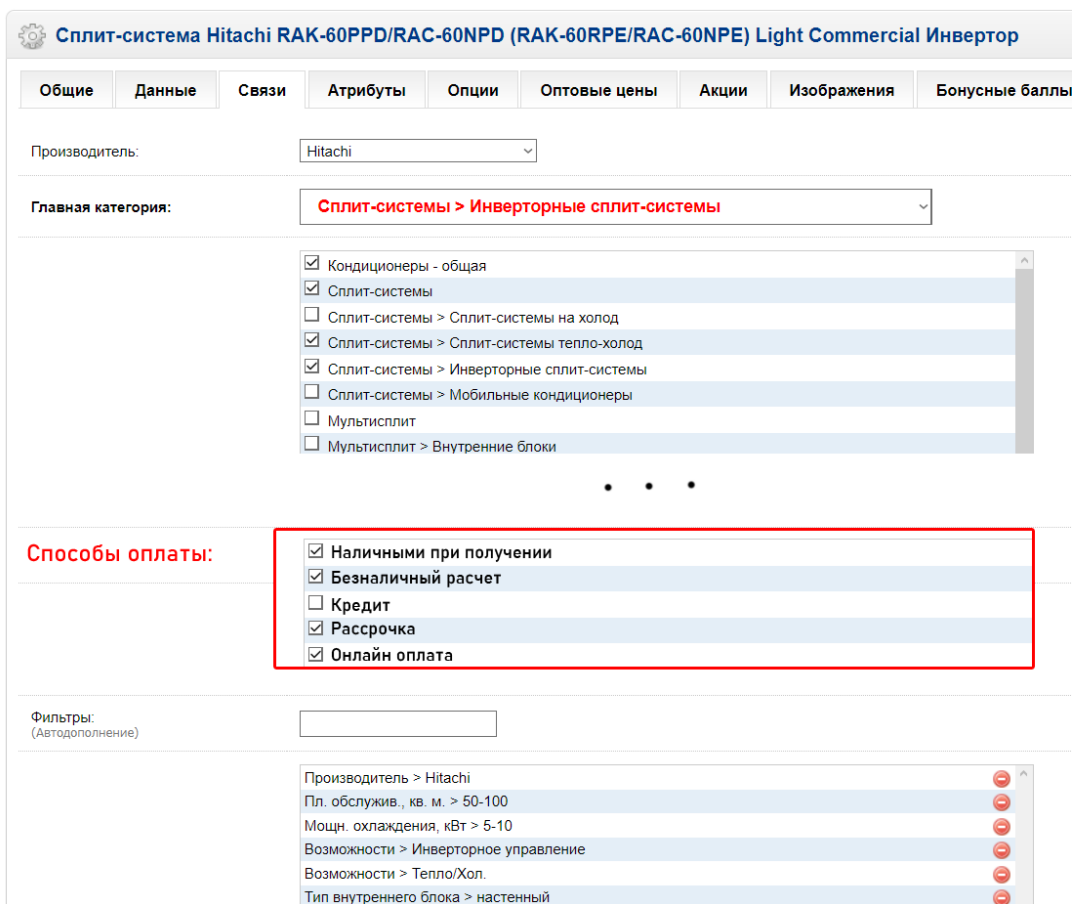


## Т3 Модуль банка

### 1. Состоит из нескольких подпунктов:

1.1 Создать стандартный\*(1) функционал в карточке товара (в Админке, в связях), в которую будут подтягиваться все способы оплаты, имеющиеся на сайте, при этом чтобы модуль банка был разбит на отдельные методы: кредит / рассрочка / онлайн оплата.

То есть в Админке у каждого товара будет возможность “включить” / “отключить” (скрыть для корзины) тот или иной способ оплаты: убираешь галочку у товара в админке при его редактировании, и при добавлении этого товара в корзину на сайте, когда оформляешь заказ, данного способа оплаты, у которого убрал галочку, не будет. Другими словами, если по умолчанию стоит галочка, этот товар можно оплатить данным способом. При желании можно снять галочку, и у этого товара будет отключена возможность оплаты через этот метод.



Сплит-система Hitachi RAK-60PPD/RAC-60NPD (RAK-60RPE/RAC-60NPE) Light Commercial Инвертор

Общие Данные Связи Атрибуты Опции Оптовые цены Акции Изображения Бонусные баллы

Производитель: Hitachi

Главная категория: Сплит-системы > Инверторные сплит-системы

- Кондиционеры - общая
- Сплит-системы
- Сплит-системы > Сплит-системы на холод
- Сплит-системы > Сплит-системы тепло-холод
- Сплит-системы > Инверторные сплит-системы
- Сплит-системы > Мобильные кондиционеры
- Мультисплит
- Мультисплит > Внутренние блоки

Способы оплаты:

- Наличными при получении
- Безналичный расчет
- Кредит
- Рассрочка
- Онлайн оплата

Фильтры: (Автодополнение)

- Производитель > Hitachi
- Пл. обслужив., кв. м. > 50-100
- Мощн. охлаждения, кВт > 5-10
- Возможности > Инверторное управление
- Возможности > Тепло/Хол.
- Тип внутреннего блока > настенный

\*(1) Имеется в виду функционал, который будет работать не только в рамках тех способов оплаты, что сейчас есть, но и с другим, которые, возможно, добавится в дальнейшем. - Если это не сложно.

1.2 Там же в Админке к способам оплаты должна привязываться картинка - специальный значок, загружаемый через админку по аналогии с фото товара.

Главная :: Оплата :: ПочтаБанк

**ПочтаБанк**

Статус:

Код торговой точки, полученный от Почта Банк:

Адрес пункта выдачи товара:


Минимальная сумма:  
Минимальная сумма заказа. Ниже этой суммы метод будет недоступен.

Статус заказа после оплаты:

Географическая зона:


Порядок сортировки:

**Значок КРЕДИТ**




[Обзор](#) | [Очистить](#)

**Значок Оплата онлайн**




[Обзор](#) | [Очистить](#)

**Значок РАССРОЧКА**



[Обзор](#) | [Очистить](#)

1.3 На сайте поверх основного фото товара, к которому привязаны соответствующие способы оплаты, должны отображаться эти специальные значки "Купить в Кредит", "Оплатить Онлайн по карте", "Купить в Рассрочку". Значки поместить в разные <div id=...>, чтобы дизайнер мог отрегулировать их положение.



1.4 При оформлении заказа в Кредит / Рассрочку, нужно, чтобы из способов доставки был только самовывоз.

2. При добавлении в корзину товара проверять, есть ли уже в корзине товар. Если есть, выводить окно: «Заказы с разной формой оплаты оформляются отдельно».

«Если вы хотите купить товар в Кредит / оформить Рассрочку или оплатить Онлайн, **оформите разные заказы!** Несколько товаров в одном заказе можно оплатить только Наличными или по безналу Банковским переводом на счет компании».

И, соответственно, реализовать описанный выше (в тексте сообщения), функционал.

3. Состоит из двух частей:

3.1 При нажатии кнопки "Подтвердить заказ", должно всплывать сперва окошко с сообщением:

«Обязательно перед оформлением Кредита свяжитесь с менеджером для резервирования товара»,

которое нельзя закрыть, пока не проставлена галочка «С информацией ознакомлен» и кнопка «Закрыть окно».

3.2 При нажатии кнопки «Закрыть окно» должно отправляться Сообщение на e-mail адреса, указанные в админке для уведомлений:

Название Сообщения: «ВНИМАНИЕ! Оформляется КРЕДИТ». Текст Сообщения: ФИО покупателя (+id), номер телефона, адрес электронной почты и ссылки на товар в рамках данного заказа. После закрытия окна открывается форма банка.

4. В стандартном функционале сайта мы отключили оформление заказа без регистрации через Админку.

Нужно убрать лишний шаг заказа и модифицировать форму авторизации на сайте:

Заказ сразу должен начинаться с Шага 2 "Профиль и платежная информация", а рядом с "Регистрационные данные" / ссылка "Уже есть учетная запись? - Войти" и **всплывающее окно для авторизации.**

splitmagazin.ru/checkout/

8(988)243-69-99  
обратный звонок

КАТАЛОГ    Акции    Монтаж    Сервис

## ОФОРМЛЕНИЕ ЗАКАЗА

Шаг 1: ~~Способ оформления заказа~~

Шаг 2: Профиль & Платежная информация

**1** Личные данные

Регистрационные данные

\* Фамилия:

\* Имя, Отчество:

\* Мобильный телефон:

\* Электронная почта:

\* Пароль:

\* Подтвердите пароль:  Уже зарегистрированы? **Войти**

Адрес

\* Страна:

К какой группе клиентов вы относитесь?

Розница

Опт